

市立病院に係る署名活動について

提出者		1回目	2回目	3回目	合計
新日本婦人の会江別支部 (市民が安心して医療を受けられる市立病院をめざすことを求める要請書)	受取年月日	9月21日	10月6日		
	署名者	780人	1,065人		1,845人
太田結子 (異常な事態にある江別市立病院の正常化への市民の願い)	受取年月日	9月5日	9月28日	1月31日	
	署名者	10,338人	4,540人	596人	15,474人
連合北海道江別地区連合 (市民の医療を守るため、江別市立病院の医師早期確保を求めます)	受取年月日	12月20日			
	署名者	5,716人			5,716人
合計		16,834人	5,605人	596人	23,035人

市立病院の診療の実際(平成17年度)

1. 患者数

●入院

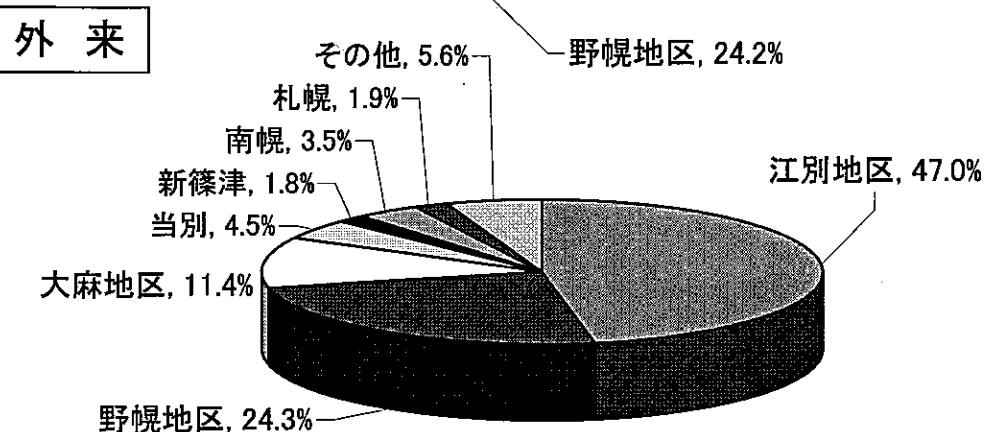
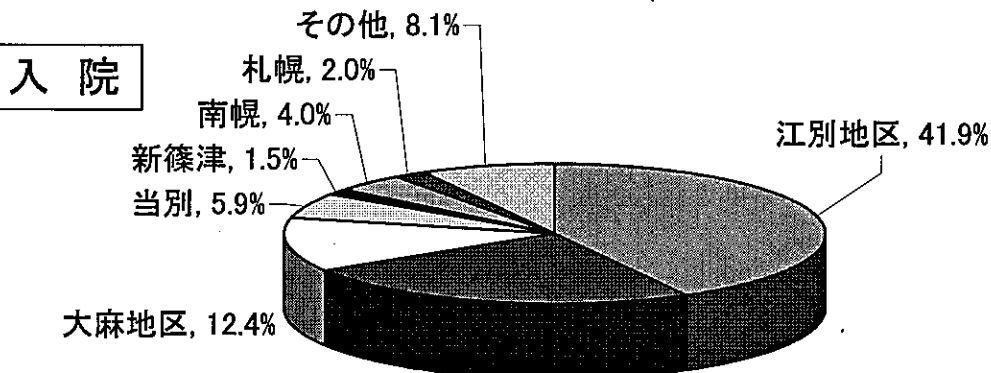
(単位:人)

	市内				市外						合計
	江別地区	野幌地区	大麻地区	小計	当別	新篠津	南幌	札幌	その他	小計	
内科	1,507	644	275	2,426	175	73	74	14	212	548	2,974
呼吸器科	3,968	3,057	1,247	8,272	788	265	332	92	555	2,032	10,304
消化器科	3,698	2,577	1,145	7,420	699	88	438	129	315	1,669	9,089
循環器科	3,834	1,776	1,156	6,766	359	232	420	100	391	1,502	8,268
神経内科	361	504	152	1,017	117	0	50	0	90	257	1,274
小児科	2,374	1,802	1,137	5,313	634	72	242	424	1,017	2,389	7,702
外科	5,918	2,810	1,879	10,607	848	158	660	134	421	2,221	12,828
整形外科	7,417	4,194	2,265	13,876	1,330	309	504	348	1,483	3,974	17,850
産婦人科	2,019	1,787	423	4,229	382	68	226	342	1,022	2,040	6,269
皮膚科	377	392	83	852	38	0	36	32	53	159	1,011
耳鼻咽喉科	1,762	851	383	2,996	215	103	198	67	221	804	3,800
眼科	307	305	134	746	84	26	41	0	58	209	955
泌尿器科	1,612	730	460	2,802	215	64	93	46	168	586	3,388
麻酔科	1,060	495	329	1,884	12	0	184	201	76	473	2,357
精神科	11,587	5,699	3,149	20,415	796	275	1,029	323	3,144	5,567	25,982
合計	47,781	27,623	14,217	89,621	6,692	1,733	4,527	2,252	9,226	24,430	114,051

●外来

(単位:人)

	市内				市外						合計
	江別地区	野幌地区	大麻地区	小計	当別	新篠津	南幌	札幌	その他	小計	
内科	4,205	2,109	1,051	7,365	433	92	252	100	383	1,260	8,625
呼吸器科	6,474	3,689	1,805	11,968	674	177	547	169	688	2,255	14,223
消化器科	10,207	3,893	2,098	16,198	894	255	739	256	794	2,938	19,136
循環器科	15,329	7,031	3,569	25,929	1,174	319	984	224	1,000	3,701	29,630
神経内科	2,487	1,479	858	4,824	116	56	135	105	177	589	5,413
小児科	8,103	4,472	2,374	14,949	1,170	316	746	394	2,534	5,160	20,109
外科	5,095	2,652	1,135	8,882	495	185	356	174	457	1,667	10,549
整形外科	21,470	9,239	3,485	34,194	2,165	491	963	549	1,419	5,587	39,781
産婦人科	5,641	4,033	1,595	11,269	619	196	586	617	1,626	3,644	14,913
皮膚科	6,738	3,430	1,588	11,756	868	241	517	170	825	2,621	14,377
耳鼻咽喉科	11,197	4,847	2,371	18,415	997	335	888	305	1,205	3,730	22,145
眼科	10,136	5,778	2,202	18,116	953	315	786	216	900	3,150	21,266
泌尿器科	9,184	4,345	1,968	15,497	740	253	608	86	728	2,415	17,912
麻酔科	2,515	1,157	609	4,281	88	46	207	157	261	759	5,040
精神科	14,092	9,936	4,558	28,586	1,137	1,858	1,619	946	2,645	8,205	36,791
夜診内科	2,464	1,797	1,290	5,551	330	57	174	562	362	1,485	7,036
夜診小児科	1,621	1,190	623	3,434	342	48	147	372	347	1,256	4,690
合計	136,958	71,077	33,179	241,214	13,195	5,240	10,234	5,402	16,351	50,422	291,636



[参考]市立病院の診療の実際(平成17年度)

(単位:人)

	入院		外来		人口	人口対 入院患者数	人口対 外来患者数
	患者数	構成比	患者数	構成比			
江別地区	47,781	41.9%	136,958	47.0%	50,317	0.95	2.72
野幌地区	27,623	24.2%	71,077	24.3%	43,418	0.64	1.64
大麻地区	14,217	12.4%	33,179	11.4%	29,335	0.48	1.13
市内小計	89,621	78.5%	241,214	82.7%	123,070	0.73	1.96
当別町	6,692	5.9%	13,195	4.5%	19,749	0.34	0.67
新篠津村	1,733	1.5%	5,240	1.8%	3,811	0.45	1.37
南幌町	4,527	4.0%	10,234	3.5%	9,537	0.47	1.07
札幌市	2,252	2.0%	5,402	1.9%	1,869,180	0.00	0.00
その他	9,226	8.1%	16,351	5.6%	—	—	—
市外小計	24,430	21.5%	50,422	17.3%	—	—	—
合計	114,051	100.0%	291,636	100.0%	—	—	—

2. 夜診から市立病院の2次救急へ至った人数(平成17年度)

(単位:人)

区分	内科	小児科	その他の診療科	他院転送	計
入院	233	77	28		338
入院以外	13	19	39	48	119
計	246	96	67	48	457
1日当たりの人数	0.67	0.26	0.18	0.13	1.25

(注)その他の診療科及び他院転送患者については、一度、市立病院の内科医が診てから次の診療科に至るケースもある。

夜診外来患者数	11,726 人	457人/12,064人=3.8%
夜診から入院した患者数	338 人	
計	12,064 人	

夜診にかかった患者のうち、市立病院の医師が診察した患者は3.8%である。

3. 他院からの診察・検査等の依頼の状況(平成17年度)

(単位:件)

	診察のみ	検査のみ	内視鏡検査のみ	診察+検査	計
江別市内	142	484	19	10	655
南幌	49	7	1	0	57
当別	11	0	2	0	13
札幌	8	0	2	0	10
岩見沢	11	0	0	0	11
栗山	6	0	0	0	6
新篠津	4	0	0	0	4
小樽	1	0	0	0	1
江別市外 小計	90	7	5	0	102
合計	232	491	24	10	757

他院からの検査依頼の内訳

一般撮影	161
CT	101
RI	8
MRI	228
内視鏡検査	27
合計	525

(参考:市立病院全体の件数)

一般撮影	47,554
CT	6,705
RI	1,286
MRI	3,659
内視鏡検査	3,544
合計	62,748

4. 入院患者を他院へ紹介した主な理由・件数(平成17年度)

主 な 理 由	件 数
I 退院後、他院へ紹介したもの	594
・退院後、かかりつけ医での受診のため	467
・退院後のリハビリ通院のため	33
・急性期から慢性期への移行のため	94
II 当院で対応できないため、他院を紹介したもの	66
・緊急の必要により、大学病院などを紹介したため	13
・当院に治療上必要な医療機器がないため ・他院での手術希望によるため	50
・当院に該当診療科がないため	3
合 計	660

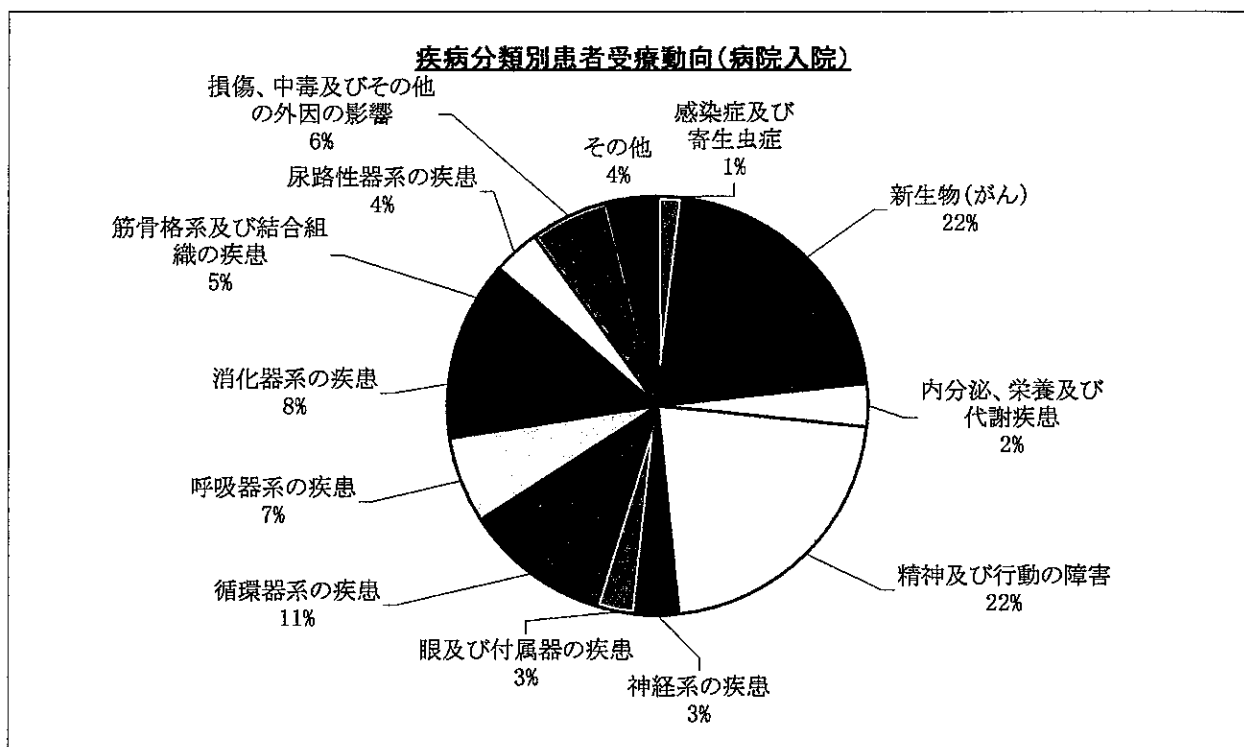
5. 道内各市の医師数・人口10万人当たりの医師数

平成16年末現在

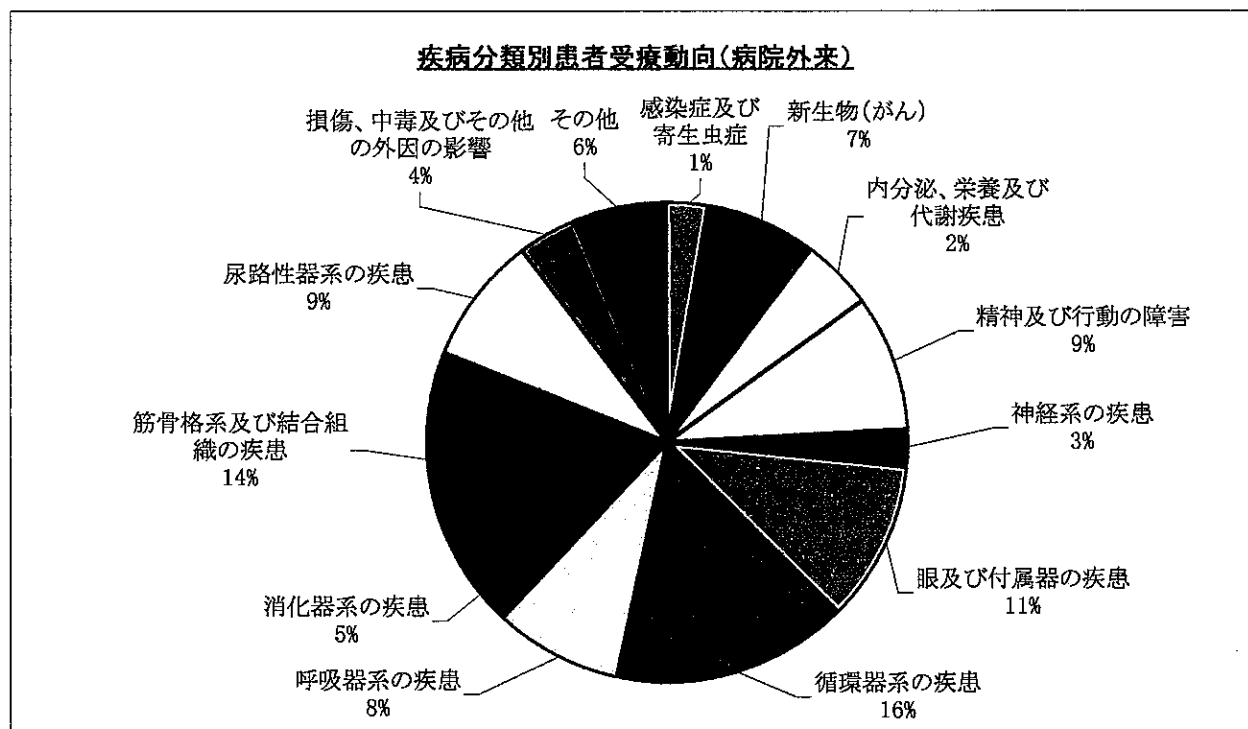
保健所 市町村	総数	医療施設 の従事者	医療施設 以外の従事者	その他	人口10万人当 たりの医師数
全道	12,201	11,490	495	216	216.2
札幌市	5,584	5,114	291	179	298.9
小樽市	350	336	10	4	243.2
函館市	784	768	10	6	264.2
旭川市	1,205	1,160	42	3	332.9
江別市	143	135	8	-	114.2
当別町(参考)	22	14	8	-	109.5
新篠津村(参考)	1	1	-	-	25.6
南幌町(参考)	6	4	2	-	63.2
石狩市	59	57	2	-	106.5
千歳市	114	107	6	1	125.6
恵庭市	107	104	3	-	159.7
北広島市	57	55	2	-	94.8
夕張市	13	12	1	-	97.7
岩見沢市	157	153	4	-	188.5
美唄市	64	63	1	-	216.2
三笠市	28	27	1	-	229.5
芦別市	34	33	1	-	175.3
赤平市	32	31	1	-	217.7
滝川市	85	83	2	-	186.8
砂川市	71	70	1	-	349.8
歌志内市	4	4	-	-	74.1
深川市	65	62	2	1	247.1
富良野市	48	45	2	1	189.7
士別市	34	33	1	-	155.3
名寄市	65	63	2	-	242.5
室蘭市	305	299	4	2	309.0
登別市	67	64	2	1	125.0
伊達市	70	69	1	-	196.6
苫小牧市	300	288	10	2	174.8
帯広市	395	384	8	3	232.9
釧路市	373	365	7	1	201.2
根室市	37	35	2	-	117.5
網走市	67	63	3	1	159.1
北見市	215	210	4	1	194.2
紋別市	47	45	2	-	172.2
稚内市	57	54	2	1	136.0
留萌市	52	50	2	-	191.9

7. 市立病院の疾病分類別の国保患者受療の内訳

入 院



外 来



※疾病分類はICD-10国際分類による。

8. 江別市及び近隣町村の病院・診療所の状況

平成18年12月1日現在

病 院

市町村名	医療機関名	一般病床	精神病床	療養病床	合 計
江別市	江別市立病院	278	59		337
	江別谷藤病院	122			122
	溪和会江別病院	200			200
	友愛記念病院		79	133	212
	野幌病院	23		46	69
	合 計 (5病院)	623	138	179	940
当別町	堀江病院	33		30	63
南幌町	町立南幌病院	26		54	80
合 計 (7病院)		682	138	263	1,083

診 療 所

市町村名	有 床 箇所数	左 の 病 床 数			無 床 箇所数	合 計 箇所数
		一般病床	療養病床	合 計		
江別市	9	120	14	134	46	55
当別町	1	6	8	14	9	10
新篠津村	1	19		19		1
南幌町	1	19		19		1
合計	12	164	22	186	55	67